

Les Echos de Saint-Joseph – 2022

EN EXCLU !!

**LA VIE DES CLASSES À SAINT
JOSEPH:
CLASSES DE DÉPAYSEMENT,
PRÉPARATION DE LA FÊTE...**



Le pays imaginaire de Saint Joseph

**A NE PAS MANQUER !!
DIMANCHE 15 MAI:
RANGEMENT ET PETIT
DÉJEUNER OFFERT!**

Magasin de vrac

Place St Job



**Fruits &
légumes
frais
BIO**



**Droguerie
en vrac
et
produits
zéro déchet**


vrac & compagnie
LOCAL • ZERO DECHET • CONVIVAL



**Epicerie
salée &
sucrée
BIO et
v r a c**

**Chaussée St Job 662
Place St Job
0492 49 92 84**

**Lundi au vendredi
9h-18h30
Samedi 9h30-18h30
PARKING PRIVE**



www.vracetcompagnie.be



[vrac&compagnie](https://www.facebook.com/vracetcompagnie)



[vrac_et_compagnie](https://www.instagram.com/vrac_et_compagnie)



Ce que vous trouverez à l'intérieur de cette édition spéciale 2022

Une lettre de Madame Catherine, directrice

Une mise en bouche

La carte du « Pays imaginaire de Saint-Joseph »

La vie en classe d'accueil

La vie dans le cycle M1/M2 AB

La vie dans le cycle M1/M2 CD

La vie dans le cycle 5/8 A

La vie dans le cycle 5/8 B

L'horaire de ce weekend du 13 au 15 mai

Le plan de l'école, pour vous y retrouver concrètement ☺

La vie dans le cycle 8/10 A

La vie dans le cycle 8/10 B

Une interview exclusive de la coordinatrice de l'équipe déco.

La vie dans le cycle 10/12


Les projets et aménagements de cette année 2021-2022

Des jeux, coloriages et devinettes à gogo !



Bonne lecture !





Chers enfants,
Chers parents,
Chers membres de l'équipe éducative,

C'est avec une grande joie que je vous écris ces mots... Quel bonheur de se retrouver à la fête de l'école ce samedi 14 mai ! Après deux longues années durant lesquelles nos sourires étaient cachés derrière des masques, l'entrée dans l'école était parfois réduite, les visites en classes étaient reportées de mois en mois, les classes de dépaysement mises au placard ... nous pourrons enfin profiter pleinement de ce rendez-vous !

Ce rendez-vous, c'est le vôtre et si notre fête est une réussite, ce sera grâce à vous tous :
Grâce à l'équipe fête qui s'organise depuis des mois,
Grâce à l'équipe déco qui travaille en coulisse depuis des semaines,
Grâce aux enseignants qui se mobilisent sur plusieurs fronts,
Grâce aux enfants qui grouillent d'imagination pour leur stand,
Grâce à nos secrétaires qui jonglent pour répondre aux besoins,
Grâce à nos surveillantes qui donnent des coups de main efficaces,
Grâce à vous qui donnez de votre temps pour faire quelques courses, pour permettre la prévente des tickets, pour organiser la tombola, pour tenir un stand une heure ou plus le jour de la fête, ...
Grâce à vous qui aiderez vendredi soir à l'installation,
Grâce à vous qui serez présents dimanche matin pour le rangement,
Grâce à notre équipe de nettoyage qui veille pour que tout soit propre.

Je salue particulièrement les nouveaux parents qui ont rejoint l'équipe fête car il faut une petite dose d'audace pour s'impliquer dans cette belle aventure. Et je remercie vivement les parents qui continuent à faire vivre cette équipe fête et ce, parfois depuis de nombreuses années. J'espère que vous l'avez déjà senti lors de nos réunions et des échanges partagés, l'union fait la force !

Quelle belle mobilisation pour voir briller les yeux de vos enfants, pour rendre possible ces rencontres entre parents, pour que « l'esprit Saint-Joseph » ne soit pas un mythe mais bien une réalité ! J'aurai évidemment beaucoup de plaisir à vous y rencontrer et si vous n'avez pas encore eu la chance de vous inscrire pour donner un coup de main, entrez dans la cour des sapins, dirigez-vous vers les fenêtres de la cuisine et inscrivez-vous une heure ou deux à un stand.

Sincèrement vôtre,

Catherine Moulin



Bienvenue dans le pays imaginaire
de Saint-Joseph

*Vous avez évidemment déjà entendu parler des licornes,
des dragons, des lutins et des elfes. . .*

*Mais connaissez-vous la forêt musicale ? Le jardin
magique ? La ville des canards enchantés ? Le village des
fées ou la caverne d'Ali Bonbon ?*

Avez-vous déjà vu la roue de la jungle enchantée ?

*Si vous avez répondu non à l'une de ces questions, alors. . .
n'hésitez plus. . . venez visiter sans plus attendre le pays
imaginaire de Saint Joseph,
ce samedi 14 mai !*

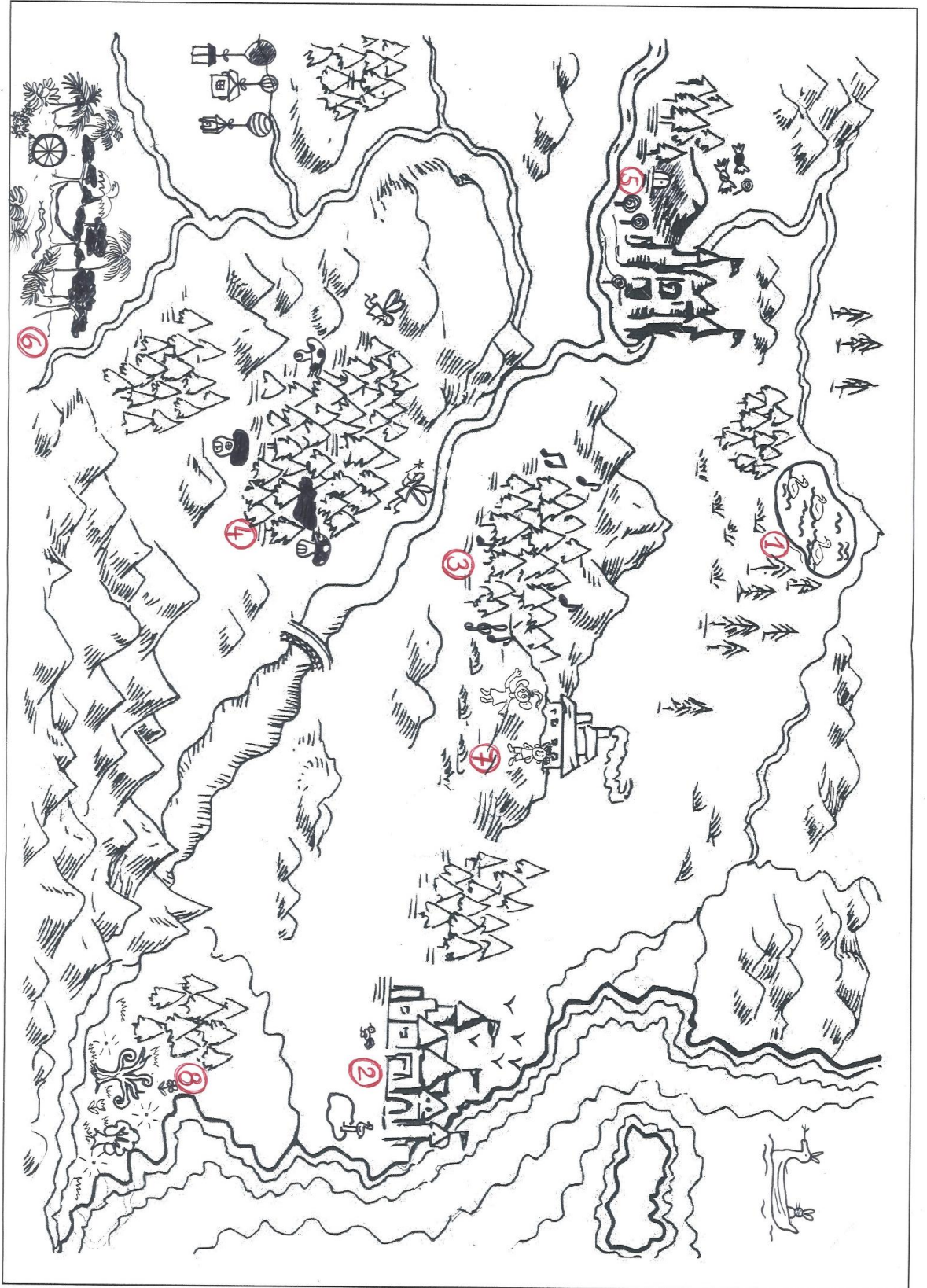
*Vous perdrez toute notion du temps
et passerez un très bon moment en
famille et entre amis.*



La carte du pays imaginaire de saint Joseph !

Retrouve les villes sur la carte et écris la lettre correspondante.

- | | | | | | |
|-----------------------|--------------------------------|-----------------------|-----------------------------------|-----------------------|--------------------------|
| <input type="radio"/> | La forêt musicale de St Joseph | <input type="radio"/> | Le château des Trolls | <input type="radio"/> | La caverne d'Ali Bonbons |
| <input type="radio"/> | La ville des canards enchantés | <input type="radio"/> | La ville des fées | <input type="radio"/> | Le jardin magique |
| <input type="radio"/> | Château-ville | <input type="radio"/> | La jungle imaginaire de St Joseph | | |



La classe d'accueil - 2021-2022

Eveil à la nature chez des tout-petits ...

De découvertes en découvertes au fil des saisons , nous développons les apprentissages et prenons soin de la nature.







*Belle année riche en découvertes, petits bonheurs
et premiers pas à l'école...*

DANS LE PAYS DE SAINT-JOSEPH, IL Y A UNE FORÊT ET DANS CELLE-CI SE TROUVE DE DRÔLES D'ANIMAUX AIMANT LA MUSIQUE...



Les Chenilles et les Coccinelles sont sorties en forêt pour démarrer le thème de la fête et préparer leur stand...

Nous allons garder quelques surprises mais les enfants ont commencé à s'entraîner à lancer des pommes de pin afin d'être prêts pour le jour J.

N'hésitez pas à en faire de même ☺



**LES ENFANTS PEIGNENT, DESSINENT,
COUPENT, COLLENT...POUR PRÉPARER LE
STAND.**



*Rendez vous le 14 mai pour
découvrir cette forêt musicale...*

Que d'aventures dans le cycle des Explorateurs et des Aventuriers !!!

Après la réalisation du cadeau de la fête des mamans, nos élèves s'attèlent à la confection des décors pour notre super fête d'école !!!



Bonne Fête
des mamans !



**LE CHÂTEAU
IMAGINAIRE
DES TROLLS !**



PUBLIPOSE

& BRUXELLES NÉON

SUN PROTECTION & SIGNAGE SOLUTIONS

DEVIS GRATUIT



PROTECTIONS
SOLAIRES



ENSEIGNES
LUMINEUSES



VOLETS
ROULANTS



PARTICULIERS

COMMERCES

HORECA

02 524 35 93

info@publipose.be

www.publipose.be



PUBLIPOSE & BRUXELLES NÉON

Notre séjour à la ferme de la Géronne



Cette année, le cycle de l'eau, a eu la grande chance de partir 4 jours en classes de ferme. Quelle expérience ! Car pour la majorité d'entre eux, c'était le premier grand voyage sans leurs parents.

Nous avons préparé ça avec beaucoup de plaisir depuis le mois de septembre pour que tout le monde soit fin prêt à vivre 4 jours formidables.

Enfin le grand jour est arrivé et tout s'est bien déroulé... Ce voyage restera à jamais gravé dans nos mémoires.

Voici en quelques phrases les plus beaux souvenirs des enfants de la classe des dauphins :

- La bataille dans la paille, c'était vraiment trop chouette !
- La boom car nous avons pu aller au lit un peu plus tard et manger quelques chips 😊
- Pouvoir faire une promenade sur le dos des ânes.
- Prendre les lapins sur nos genoux et les caresser.
- Voir la naissance des poussins.
- La promenade en calèche.
- Monter dans un tracteur.
- Aller ramasser les œufs des poules.
- Nourrir les animaux.
- La plaine de jeux était vraiment grande.



Les dauphins

Le cycle de l'eau à la ferme

Les requins nous en parlent...



On a donné à manger aux lapins.



J'ai fait un tour en tracteur.

J'ai été devant dans le tracteur.

J'ai aimé donner à manger aux animaux.

On a vu la naissance d'un poussin.

J'ai vu le poussin.

J'ai adoré donner le biberon à l'agneau.

J'ai aimé caresser le bébé lapin qui s'appelle ~~la petite~~.



J'ai aimé la balade sur l'âne.



C'était douce la balade en calèche.



J'ai aimé jouer à la plateaux de jeux.



LE CYCLE DE LA FORET A LA FERME



Carmille regard
Lilie et moi les ânes
Eloïse caresse l'âne
Sauline explique

Moi, j'ai caressé un
agneau.



La balade en calèche
nous avons été accompagnés
par deux chevaux et
1 traic

On a fait l'ubore
en équipe.



On a caressé
le lapin.



Photo du dernier jour à la Plaine de
jeux. On s'est trop amusé!



Lola a tenu le poussin dans la main.....

.....

.....

.....

On est monté à dos d'âne.....

.....

.....



A La ferme de la Gironne on a
donné à manger aux vaches et aux
taureaux.....

LE CYCLE DE LA FORET PREPARE LA FETE ...



Nous avons créé des papillons géants, des animaux fantastiques, un décor féérique.

Nous sommes impatients de vous faire découvrir notre ville imaginaire.



Parviendrez-vous à franchir les obstacles de notre parcours ? On vous y attend !



INFOS PRATIQUES



Vendredi 13 mai :

de 15 h 30 à 17 h 30 : Montage et installation dans les cours.

Samedi 14 mai :

14 h : Ouverture des stands jeux

Stands de fruits, bonbons, gâteaux



14 h à 15 h : Vente de Hot-Dog (sous le préau de la cour des Sapins)

18 h : Fermeture des stands et apéritif

19 h : Barbecue et buffets salade

20 h 30 : Boum

23 h : Fermeture du pays imaginaire



Dimanche 15 mai :

Dès 9 h : Rangement pour remettre l'école en ordre.

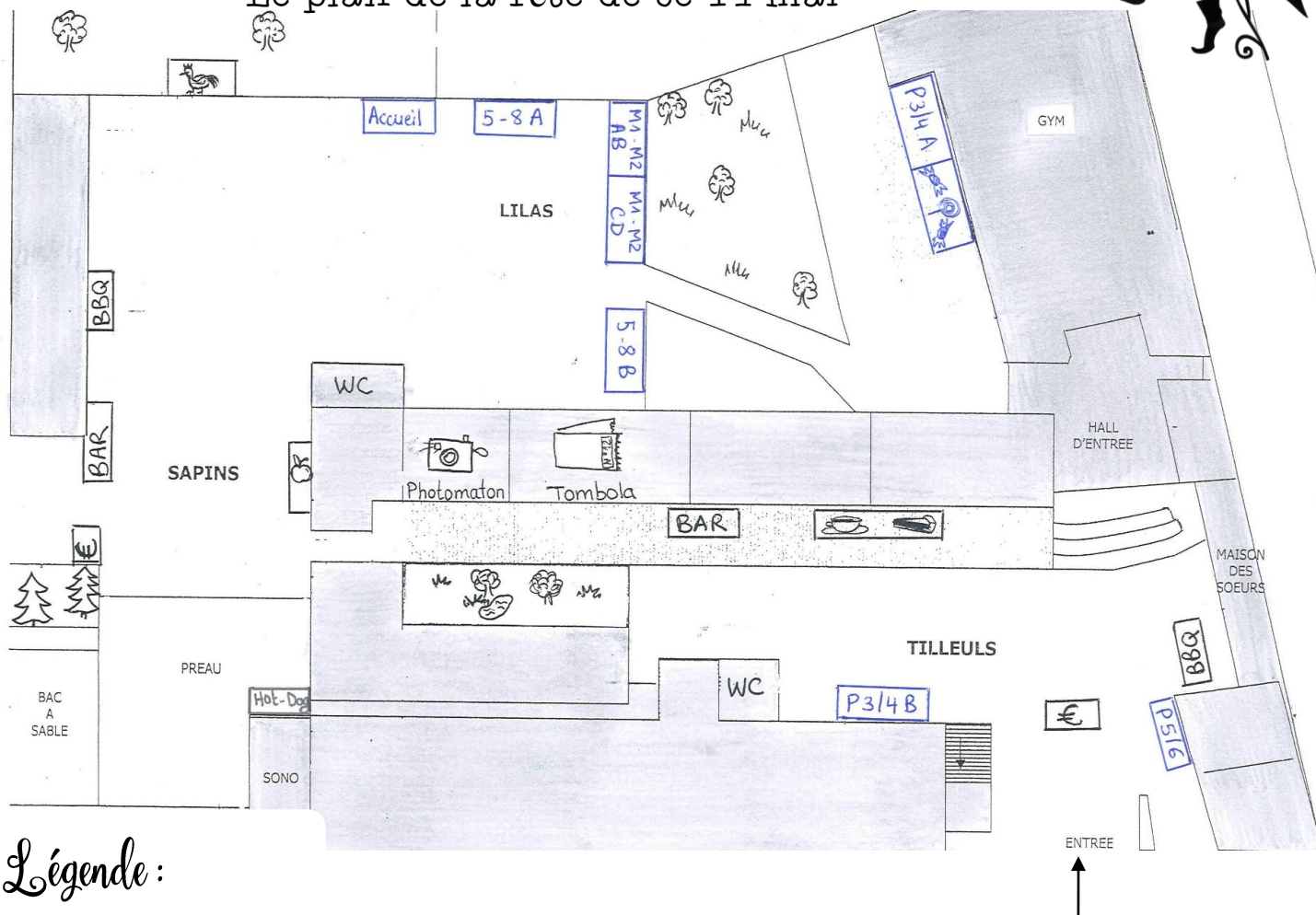
Bienvenue à tous, bonne ambiance assurée !



Pour vous y retrouver !



Le plan de la fête de ce 14 mai



Légende :

- Pour acheter vos tickets :

 Caisse (paiement en cash ou Bancontact)


- Pour vous restaurer :

 Fruits et salade de fruits
  Gâteaux et pâtisseries
  Bonbons
 Hot-Dog (de 14 à 15h)
  Buffet et barbecue (de 19h à 20h30)

- Pour vous déshaltérer :

 Eau, softs, bières, vin...
  Jus de fruits
  Café

- Autres :

 Stands de jeux créés par les enfants
  Photomaton
  Tombola

LES CLASSES VERTES DES 3^e & 4^e A



Nous sommes partis le lundi 21 mars à 8h30, ENFIN !

Direction Jamiolle... pour vivre une semaine, plongés dans le Moyen Âge. Et une heure trente plus tard, nous sommes arrivés.


Nous avons d'abord rencontré les animateurs de ce lieu incroyable : « Prendre l'ère ».

Et dans la propriété, il y avait des cochons, un âne, des moutons, des poules, des chèvres, des alpagas et un chien.

On a même attrapé la peste noire...
Mais un pèlerinage nous a sauvés.

P.S. : nous sommes tous revenus vivants ! heureusement 😊

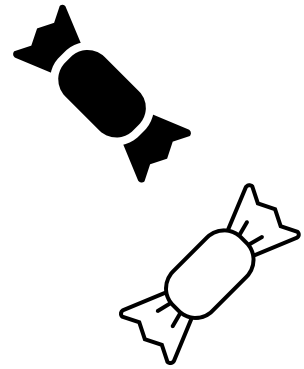





LES STANDS DES 3^e & 4^e A

BIENVENUE DANS LA CAVERNE D'ALI BONBONS

Qui sera le héros/l'héroïne hardi.e
qui nourrira suffisamment le
monstre « Ali Bonbons » pour qu'il
vous laisse passer et venir
découvrir son... trésor sacré ???



BONNE CHANCE A TOUS !!!



Portrait-robot
d'Ali Bonbons

Les aventuriers en classes vertes

au Château de Dalhem

Quelques retours sur nos classes vertes :

« J'ai bien aimé aller dans la mine car j'ai appris des choses : les mineurs faisaient pendre leur déjeuner avec une corde pour que les souris ne le mangent pas. J'ai adoré faire des cabanes dans la forêt

On a fait un test pour voir si l'eau pouvait transpercer la couche de feuilles et de bâtons. »



« J'ai aimé Blegny-mine parce qu'on a appris plein de choses, par exemple, pour savoir s'il y avait du grisou, on prenait un canari et s'il mourait cela voulait dire qu'il y avait du grisou !

Au château de Dalhem les repas étaient trop bien ! On s'est trop bien amusé à la boum ! »

« Un moment que j'ai aimé durant les classes vertes, c'est quand on était dans la rivière. On enlevait les chaussures ou on mettait des bottes et on devait pêcher des bestioles. Grâce aux bestioles que l'on trouve dans la rivière, on sait si l'eau est polluée. J'ai appris que l'eau de la petite rivière près du château est notée 5-6 sur 10 donc non potable.»

« J'ai adoré le Wild craft car j'adore la survie. j'ai appris à faire des cabanes pour que l'eau ne rentre pas dedans. j'ai aussi appris affaire à la structure de la cabane et je sais reconnaître quelles fleurs sont comestibles. »

« J'ai aimé voir Blegny-mine. J'ai appris qu'en 1980, on a fermé la mine, qu'en dessous de 60 mètres de profondeur, les galeries sont inondées. Les différentes machines utilisées font beaucoup de bruit. »

« En classes vertes, nous avons fait de la survie en nature. Par exemple : comment construire une cabane qui résiste à la pluie, comment savoir si l'eau est potable ou pas en regardant les variétés de poissons qu'il y a dans la rivière. »

« J'ai adoré aller à la mine car je n'y étais jamais allé avec mes amis. Guillaume»

« Je n'ai pas aimé le « Wild craft » car au moment où nous devions savoir si l'eau était potable, j'ai dû mettre mes pieds dans l'eau froide pour aller chercher les animaux qui vivent dedans. Ce n'était pas très agréable car mes bottes et mes chaussettes étaient trempées.»

« Je n'ai pas aimé Blegny-mine parce que j'avais peur des profondeurs et aussi que tout s'effondre sur nous. »





NOTRE STAND

POUR LA FÊTE DE

L'ÉCOLE :

Rentrant de classes vertes au château de Dalhem, nous avons décidé que notre village imaginaire serait une ville-château. Une activité vécue sur les becs des oiseaux nous a inspirés pour la réalisation de notre stand.

Et c'est parti... !... On imagine...



- la silhouette du pays Saint Joseph
- le nom de notre ville
- l'alimentation de nos différents habitants.

Nous créons nos personnages mi-hommes / mi-oiseaux.

N'hésitez pas à venir à notre expo!

Vous pourrez y voir nos plus beaux moments dans la province de Liège... et y jouer en prenant du plaisir.

Nous vous attendons pour un bon moment amusant!



INTERVIEW DE MADAME ISABELLE

Notre nouvelle coordinatrice de l'équipe déco, nous livre quelques infos sur les préparatifs de la déco de la fête.

- AS-TU FACILEMENT TROUVÉ L'INSPIRATION POUR FABRIQUER LA DÉCORATION DE LA FÊTE ?

Le thème étant très large, nous avons réalisé un brainstorming et accueilli toutes les idées !



- DEPUIS QUAND TRAVAILLES-TU SUR LA DÉCO DE LA FÊTE ?

La première rencontre avec les candidats décorateurs s'est passée en février. Nous ne savions pas encore si le Codeco allait donner son feu vert pour de grands rassemblements !



- PEUX-TU NOUS DONNER 2-3 INFOS SUR LA DÉCO DE LA FÊTE ?

Nous avons opté pour des constructions en 2D et 3D entièrement en carton et un minimum de frais !
Opération réussie ! C'est trop bien cette idée de ne rien gaspiller et de produire à partir de récupérations !

- AS-TU REÇU DE L'AIDE DES ENFANTS? DES PARENTS ?

Quelques parents accompagnés de leurs enfants se sont proposés pour réaliser les décors. Nous formions une belle équipe ! Nous avons travaillé dans la cour de l'école certains samedis, dimanches ou fins de journée.



Ambiance très chouette, merci à tous !



Nos classes vertes au
Domaine de Massembre

5^{ème} et 6^{ème} B



« Je trouve que le
Domaine de Massembre
est majestueux. »

Christina.

« Incroyable ! L'endroit était
super. C'était les meilleures classes
vertes de toute ma vie ! »

Nina.

« C'était magnifique ! »

Gilles.

« Le sport du matin me motivait
chaque jour ! »

Zyed.

« A Massembre, c'était hyper
cool ! On a fait des activités
hyper chouettes, on a bien
rigolé. J'ai aimé ! »

Luke.

« J'ai trop aimé ce
voyage scolaire ! »

Elie.

« C'était super
chouette ! Le lieu était
merveilleux. »

Etane.

« C'était très chouette ! On a appris
beaucoup de choses intéressantes. »

Céleste.

« J'ai trouvé les classes vertes à
Massembre très chouettes. J'ai adoré
le domaine car il était grand et beau »

Rosalie.

« Tous les soirs, il y avait quelque
chose de spécial ! »

Oscar.

« Je trouvais les activités très chouettes car on
s'amusait en travaillant. J'ai adoré le séjour car
nous étions dans un lieu extraordinaire ! »

Jean.

« J'ai adoré aller à Massembre car ça
m'a permis de plus voir/me rapprocher
de mes copains et ça m'a fait plaisir. »

Simon.

« J'ai aimé le voyage, ce qu'on y
a fait et la boum. »

David.





Le cycle des
plusieurs semo
son cabaret !
mener des rech
calculer, lire, éc
assumer
Quelle bel





Héros a passé
semaines à préparer
Se renseigner,
recherches, sonder,
écrire, s'organiser,
son rôle.
la réussite !



Les news de l'année

Cette année encore, notre école vit et participe à de nombreux projets :

CRÉATION D'UN NOUVEAU CAR PORT ET D'UNE BIBLIOTHÈQUE



RÉAMÉNAGEMENT DE LA COUR



**PLANTATION D'UN
NOUVEAU NOYER**



LA SEMAINE MOBILITÉ



LA CÉLÉBRATION DU CARNAVAL



**UNE ACTION SOLIDAIRE:
UNE BELLE RÉCOLTE DE CADEAUX
POUR OFFRII AUX ENFANTS
DÉFAVORISÉS**

ambiance cuisine

brussels



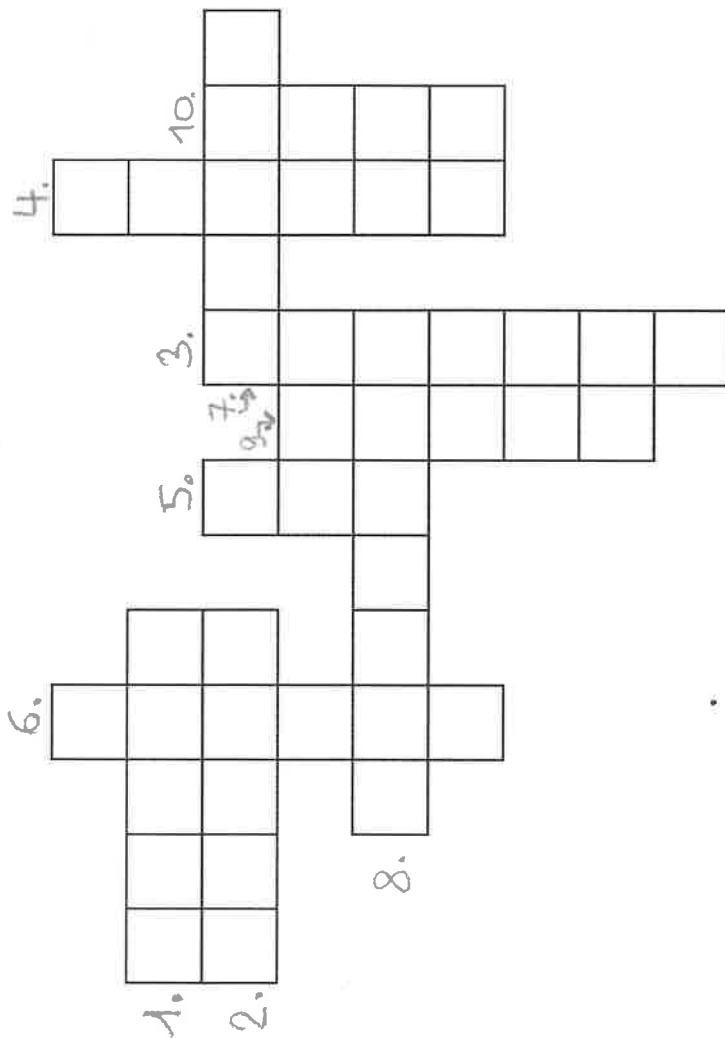
next125 | SIEMENS



Chaussée de Waterloo 1138 • 1180 Bruxelles • +32 (0) 2 375 24 36
info@ambiancecuisine.com • www.ambiancecuisine.com

Suivez-nous sur: [f @AmbianceCuisineBrussels](#) • [i ambiance.cuisine](#)

La classe des tortues vous a préparé un jeu de mots croisés avec les animaux qu'ils ont vu à la ferme. Bon amusement!



1. J'ai 4 pattes et je donne du lait. Je mange du foin.
2. J'ai 4 pattes et j'abois.
3. J'ai 2 pattes. Ma couleur est jaune. Je suis le petit de la poule.
4. Je suis deux et j'ai des rails. Je rumine.
5. Je suis un mammifère. J'ai des grandes oreilles.
6. Je suis un mammifère. Je nés dans une écure. Je suis herbivore.
7. Je suis la femelle du coq et j'ai 2 pattes. Je suis un oiseau.
8. Je suis le mâle de la vache. J'ai de longues cornes.
9. Je suis herbivore. J'ai des grandes oreilles et je saute.
10. Je vis dans une piquette. Je suis herbivore et parfois je rache.

Retrouve les mots cachés dans la grille.

CANARDS ENCHANTES FORET MUSICALE TROLLS
 JARDIN MAGIQUE FEES CAVERNE ALI
 JUNGLE CHATEAU BEC FETE SAINTJOSEPH

A	R	B	J	K	F	O	R	E	T	M	Q	F	D	O
N	F	E	T	E	S	I	U	T	J	U	N	G	L	E
F	G	Y	C	O	B	L	A	J	Y	S	E	A	M	U
U	C	H	A	T	E	A	U	R	O	I	T	Y	A	T
D	F	S	N	U	C	Z	R	B	W	C	L	K	G	I
O	R	J	A	I	A	U	J	O	J	A	R	D	I	N
S	N	B	R	O	H	Y	B	S	Q	L	R	L	Q	U
R	T	M	D	P	L	T	D	R	I	E	T	F	U	V
F	E	E	S	J	N	O	P	M	F	B	A	S	E	M
A	O	T	F	E	N	C	H	A	N	T	E	S		L
C	A	V	E	R	N	E	E	L	F	D	B	V	O	U
M	L	I	S	A	I	N	T	J	O	S	E	P	H	E
R	I	D	B	F	R	A	C	O	T	R	O	L	L	S

Amuse-toi à colorier ces dessins !









DEVINETS

De qui parle-t-on ?

Il s'agit évidemment de personnages et animaux imaginaires...

1



.....

2

Quelle est la fée la plus paresseuse ?

3

Je suis un animal légendaire. Je suis très grand. Je peux voler. Je garde des château. Je crache du feu.

Qui suis-je ?

4

Mon premier est un animal qui fait peur aux enfants.
Mon deuxième est un endroit où l'on trouve des trains.
Mon troisième est le mot que disent les fantômes.
Mon tout est un monstre imaginaire.

Qui suis-je ?

5

Elle glisse un coquillage dans ses cheveux longs. Ses écailles brillent au soleil une dernière fois avant de disparaître dans les profondeurs de l'eau.

De qui parle-t-on ?